



# ¿CÓMO ENSEÑAR A NUESTROS NIÑOS Y NIÑAS CON JUEGOS EN LA RUTINA DIARIA?

ESTIMADAS FAMILIAS: POR MEDIO DE ESTE ESPACIO, SANTO TOMÁS SEMANALMENTE DEMOSTRará QUE LAS ACTIVIDADES DE RUTINA DE UNA CASA PUEDEN TRANSFORMARSE EN ACTIVIDADES EDUCATIVAS, LÚDICAS Y DE COLABORACIÓN PARA SUS HIJOS. RECORDEMOS QUE EL ESTAR EN CASA NO SIGNIFICA NO TENER TAREAS QUE REALIZAR. SABEMOS QUE LA MAYORÍA DE LOS PADRES NO TIENEN TIEMPO PARA ENSEÑAR A SUS HIJOS Y QUE A VECES SE LES HACE DIFÍCIL MANTENERLOS ATENTOS A LA CLASE VIRTUAL. AQUÍ, ENSEÑAREMOS ALGUNOS TRUCOS Y ACTIVIDADES PARA HACER DEL APRENDIZAJE UN JUEGO.



MARCELA REYES GENERAL  
Educadora de Pírvulos y jefa de carrera  
Técnica en Educación Parvularia 1° y 2° básico  
CFT Santo Tomás Rancagua

## ACTIVIDAD 1: "CADA UNO CON SU PAR"

Es momento de recoger la ropa y nos encontramos con una docena de calcetines.  
Es el momento de enseñar a buscar el par, desarrollando habilidades motoras finas, agudeza visual y pensamiento matemático.

### Comienza el juego:

- Coloque todos los calcetines sobre la cama; a cada uno de sus hijos entregue un bol, una bolsa o una olla para guardar sus pares de calcetines y distribuya a sus hijos en las esquinas.
- La cuenta de 1-2-3 deben tratar de unir en pares y enrollar la mayor cantidad de calcetines.
- Si tiene niños de diferentes edades, usted puede ayudar al más pequeño.
- Será una manera entretenida de cumplir con el tedioso trabajo de hermanar calcetines y pasará unos minutos junto a sus hijos.
- El premio no es lo más importante, pero un abrazo grupal sería una linda forma de terminar el juego.

## ACTIVIDAD 2: "CADA COSA EN SU LUGAR"

Si acaba de llegar del supermercado o desea ordenar la mercadería es momento de jugar. Estaremos trabajando pensamiento matemático reforzando cantidad, ordinalidad y noción de tamaño y familia semántica para desarrollar el lenguaje en los más pequeños.

### Comienza el juego:

- Sobre el mesón de la cocina o sobre la mesa, pida a sus hijos que vayan haciendo conjuntos de los alimentos que sean iguales, ejemplo, todos los jugos juntos. Puede agregar dificultad, desordenado los alimentos.
- Una vez terminado, vamos a contar, responder qué es lo que más tenemos para alimentarnos o lo que tenemos menos. También podemos pedir que guarden primero los más altos o grandes y los más pequeños adelante.
- De recompensa uno elige el almuerzo del día y otro el postre.



SANTO  
TOMÁS

INSTITUTO PROFESIONAL  
CONSEJO DE ASESORES Y ASESORAS





#### ESTIMADAS FAMILIAS:

POR MEDIO DE ESTE ESPACIO, SANTO TOMÁS SEMANALMENTE DEMOSTRará QUE LAS ACTIVIDADES DE RUTINA DE UNA CASA PUEDEN TRANSFORMARSE EN ACTIVIDADES EDUCATIVAS, LÚDICAS Y DE COLABORACIÓN PARA SUS HIJOS.

RECORDAMOS QUE EL ESTAR EN CASA NO SIGNIFICA NO TENER TAREAS QUE REALIZAR. SABEMOS QUE LA MAYORÍA DE LOS PADRES NO TIENEN TIEMPO PARA ENSEÑAR A SUS HIJOS Y QUE A VECES SE LES HACE DIFÍCIL MANTENERLOS ATENTOS A LA CLASE VIRTUAL.

AQUÍ ENSEÑAREMOS ALGUNOS TRUCOS Y ACTIVIDADES PARA HACER DEL APRENDIZAJE UN JUEGO.



MARCELA REYES GENERAL  
Educatora de Párvulos y jefa de carrera  
Técnico en Educación Parvularia 1° y 2° básico  
CPT Santo Tomás Paracagua

#### ACTIVIDAD 1:

##### "DEL MÁS PEQUEÑO AL MÁS GRANDE"

Es momento de colocar la mesa para almorzar, entonces vamos a desarrollar en nuestros hijos pequeños habilidades motoras finas y pensamiento matemático.

Comienza el juego:

- Invite a sus hijos a ayudar a colocar los servicios en la mesa, lleve el cajón de servicios y con la supervisión de un adulto, le pasa a cada uno los cuatro cubiertos, no importa si durante la comida no los van a usar.

- Indique que deben colocarlos sobre el plato principal del más grande al más pequeño. Si tiene un hijo menor de cuatro años, usted puede hacer un patrón y pedirle que lo repita en cada puesto.

- También, para ser más entretenido, podrían jugar al restaurante y colocarle una humita de papel y convertirlos en garzones, incluso pueden colocar un nombre a su negocio.

- Verá que recibirá ayuda de sus niños y estará desarrollando habilidades necesarias para su aprendizaje.

#### ACTIVIDAD 2:

##### "LA CARPA VOLADORA"

Es el momento de cambiar sábanas en tu cama y esta actividad estimula la motricidad gruesa y el respeto de turnos.

¡A jugar entonces!

- Debe tener un mantel o una sábana, dos a tres integrantes tomarán la sábana por los extremos bien tirante y la harán subir y bajar tres veces.

- A la tercera la lanzan hacia arriba y los niños deben esconderse bajo la sábana lo más rápido posible, teniendo cuidado de no chocar entre sí. Luego, cambian de turnos para que todos sujeten la sábana y también se escondan en algún momento del juego.

- Si está solo(a) con su hijo(a), use una toalla de baño y usted la lanza con fuerza para que se esconda.



# ¿CÓMO ENSEÑAR A NUESTROS NIÑOS Y NIÑAS CON JUEGOS EN LA RUTINA DIARIA?




SANTO  
TOMÁS

INSTITUTO PROFESIONAL  
DE EDUCACIÓN PARVULARIA



# ¿CÓMO ENSEÑAR A NUESTROS NIÑOS Y NIÑAS CON JUEGOS EN LA RUTINA DIARIA?



El Rancagüino  
Domingo 4 de Julio de 2021



## ESTIMADAS FAMILIAS:

POR MEDIO DE ESTE ESPACIO, SANTO TOMÁS SEMANALMENTE DEMOSTRará QUE LAS ACTIVIDADES DE RUTINA DE UNA CASA PUEDEN TRANSFORMARSE EN ACTIVIDADES EDUCATIVAS, LÚDICAS Y DE COLABORACIÓN PARA SUS HIJOS.

RECORDEMOS QUE EL ESTAR EN CASA NO SIGNIFICA NO TENER TAREAS QUE REALIZAR. SABEMOS QUE LA MAYORÍA DE LOS PADRES NO TIENEN TIEMPO PARA ENSEÑAR A SUS HIJOS Y QUE A VECES SE LES HACE DIFÍCIL MANTENERLOS ATENTOS A LA CLASE VIRTUAL.

AQUÍ, ENSEÑAREMOS ALGUNOS TRUCOS Y ACTIVIDADES PARA HACER DEL APRENDIZAJE UN JUEGO.



**MARCELA REYES GENERAL**  
Educatora de Párvulos y jefa de carrera  
Técnico en Educación Parvularia 1° y 2° básico  
CFT Santo Tomás Rancagua

### ACTIVIDAD 1: "VIAJANDO EN EL TREN"

Es momento de barrer o encerar el piso, aprovecha para jugar con tus hijos y desarrollar el concepto de ordinalidad y orientación espacial.

#### Comienza el juego:

- Invite a sus hijos a ayudar a ordenar las sillas cómo si fuera un tren e invítelos a viajar dónde algún pariente lejano, entonces usted le dice a cada uno que su boleto dice que debe sentarse en el segundo carro, a otro en el primer carro y así sucesivamente usando la cantidad de posición según la cantidad de sillas.
- También, otra indicación para los más grandes es "siéntate entre la tercera y quinta silla" o "entre la primera y la tercera" para añadir más dificultad.
- Usted será el maquinista e irá contando un cuento usando la imaginación de sus niños y pasarán un entretenido momento juntos



### ACTIVIDAD 2: "DE COMPRAS EN LA COCINA"

Es el momento de organizar el almuerzo, con esta actividad que estimula la noción de cantidad.

#### ¡A jugar entonces!

- Antes de cocinar podemos invitar a los niños a ir de compras en la cocina, le vamos a contar que haremos de almuerzo y que cada uno debe comprar los ingredientes, por ejemplo, dos huevos, tres papas, una taza de arroz, etc.
- Esto ayudará a sus hijos a conocer cuantificadores y cantidades. Una alternativa, si tiene niños de 4 o 5 años, es decirles: "Tu hermano compró dos papas, tú compra huevos, pero quiero dos más que tu hermano".
- Una vez obtenidos todos los ingredientes, los invitamos a que vayan a la mesa a dibujar o pintar mientras usted cocina. Recuerde que los niños no deben estar en la cocina mientras estén los quemadores o el horno encendido. • De recompensa uno elige el almuerzo del día y otro el postre.





#### ESTIMADAS FAMILIAS:

POR MEDIO DE ESTE ESPACIO, SANTO TOMÁS SEMANALMENTE DEMOSTRARÁ QUE LAS ACTIVIDADES DE RUTINA DE UNA CASA PUEDEN TRANSFORMARSE EN ACTIVIDADES EDUCATIVAS, LÚDICAS Y DE COLABORACIÓN PARA SUS HIJOS. RECORDAMOS QUE EL ESTAR EN CASA NO SIGNIFICA NO TENER TAREAS QUE REALIZAR. SABEMOS QUE LA MAYORÍA DE LOS PADRES NO TIENEN TIEMPO PARA ENSEÑAR A SUS HIJOS Y QUE A VECES SE LES HACE DIFÍCIL MANTENERLOS ATENTOS A LA CLASE VIRTUAL. AQUÍ, ENSEÑAREMOS ALGUNOS TRUCOS Y ACTIVIDADES PARA HACER DEL APRENDIZAJE UN JUEGO.



MARCELA REYES GENERAL  
Educatora de Párvulos y jefa de cámara  
Técnica en Educación Parvularia 1° y 2° básico  
CFT Santo Tomás Rancagua

#### ACTIVIDAD 1: PATINANDO SOBRE HIELO

Es sabido que, con tanta gente en casa, el piso se ensucia más. Con esta propuesta, sus hijos realizarán ejercicios de motricidad gruesa, ejercicios rítmicos y desarrollo del equilibrio, así como fomentar el trabajo en equipo.

Comienza el juego:

- Después de limpiar o encerar invite a sus hijos a una pista de patinaje sobre hielo.
- Coloque a cada uno calcetines viejos, deshermanados y los invita a patinar en su piso.
- Le pone música a su elección y verá cómo en unos 15 minutos su piso brillará.



#### ACTIVIDAD 2: "COCINANDO GALLETITAS"


Para los niños es muy atractivo cocinar. Por medio de esta actividad desarrollarán motricidad fina, noción de cantidad y trabajo en equipo, además de disfrutar una rica once con galletitas.

Manos a la obra:

- Busque una receta fácil y económica de galletas.
- Ponga un plástico sobre la mesa del comedor para que no estén en la cocina e invítelos a preparar galletas.
- Los mayores podrán ir leyendo la receta, los más pequeños preparando las cantidades, usted amasa y uslereas y ellos cortan con una tapa de un frasco u otro molde que sirva para crear figuras.
- Usted las lleva al horno, mientras con sus niños prepara azúcar flor con unas gotas de limón y anilina comestible para luego pintar las galletas.




# ¿CÓMO ENSEÑAR A NUESTROS NIÑOS Y NIÑAS CON JUEGOS EN LA RUTINA DIARIA?





# ¿CÓMO ENSEÑAR A NUESTROS NIÑOS Y NIÑAS CON JUEGOS EN LA RUTINA DIARIA?



El Rancagüino  
Domingo 18 de Julio de 2021

## ESTIMADAS FAMILIAS:

POR MEDIO DE ESTE ESPACIO, SANTO TOMÁS SEMANALMENTE DEMOSTRará QUE LAS ACTIVIDADES DE RUTINA DE UNA CASA PUEDEN TRANSFORMARSE EN ACTIVIDADES EDUCATIVAS, LÚDICAS Y DE COLABORACIÓN PARA SUS HIJOS. RECORDEMOS QUE EL ESTAR EN CASA NO SIGNIFICA NO TENER TAREAS QUE REALIZAR. SABEMOS QUE LA MAYORÍA DE LOS PADRES NO TIENEN TIEMPO PARA ENSEÑAR A SUS HIJOS Y QUE A VECES SE LES HACE DIFÍCIL MANTENERLOS ATENTOS A LA CLASE VIRTUAL. AQUÍ, ENSEÑAREMOS ALGUNOS TRUCOS Y ACTIVIDADES PARA HACER DEL APRENDIZAJE UN JUEGO.



MARCELA REYES GENERAL  
Educadora de Párvulos y jefa de carrera  
Técnica en Educación Parvularia 1° y 2° básico  
CFT Santo Tomás Rancagua

### ACTIVIDAD 1: SOMBRAS AMIGABLES

El ir a dormir para los niños siempre ha sido un tema de negación. Por eso, hoy propongo hacer una obra de teatro en la cama: sólo necesita sus manos o algunos juguetes o peluches. Con esta actividad desarrollamos la creatividad, el desarrollo del lenguaje expresivo, el respeto de turnos y estar en familia.

#### ¡A jugar entonces!

- Coloque una lámpara de velador apuntando hacia una muralla, ojalá sin cuadros, y el resto de las luces apagadas.
- Comience a jugar con las manos y a enseñar que ellos pueden crear imágenes.
- Después, con su juguete seleccionado, invente un cuento.
- Verá cómo la hora de ir a dormir será más entretenida. Sólo queda ir a apagar la luz una vez que ya estén durmiendo.



### ACTIVIDAD 2: SOMOS ARTISTAS

Con esta actividad desarrollamos la motricidad fina, la creatividad, la expresión artística y el compartir en familia.

#### ¡Manos a la obra!

En todas las casas se hacen huevos duros para las ensaladas o para colaciones, pero ¿qué les parece si una vez cocidos y fríos, invitamos a nuestros niños a pintarlos con plumones o con témpera, así cada uno podrá personalizar su huevo para su colación de la tarde.





#### ESTIMADAS FAMILIAS:

POR MEDIO DE ESTE ESPACIO, SANTO TOMÁS SEMANALMENTE DEMOSTRARÁ QUE LAS ACTIVIDADES DE RUTINA DE UNA CASA PUEDEN TRANSFORMARSE EN ACTIVIDADES EDUCATIVAS, LÚDICAS Y DE COLABORACIÓN PARA SUS HIJOS. RECORDAMOS QUE EL ESTAR EN CASA NO SIGNIFICA NO TENER TAREAS QUE REALIZAR. SABEMOS QUE LA MAYORÍA DE LOS PADRES NO TIENEN TIEMPO PARA ENSEÑAR A SUS HIJOS Y QUE A VECES SE LES HACE DIFÍCIL MANTENERLOS ATENTOS A LA CLASE VIRTUAL. AQUÍ, ENSEÑAREMOS ALGUNOS TRUCOS Y ACTIVIDADES PARA HACER DEL APRENDIZAJE UN JUEGO.



**MARCELA REYES GENERAL**  
Educadora de Niños/as y jefe de curso  
Santitas en Libros con Persepolis 1° y 2° Básico  
CPT Santo Tomás Paracagua

#### ACTIVIDAD 1: "VEO VEO"

Estoy segura de que se acordarán de su infancia con este juego, ya que estarán de vacaciones y lo más factible que salgan a nuevos lugares. Con este juego potenciamos la atención, la estructuración de oraciones, la comprensión y la unión de ideas para hacer un todo. Ellos también pueden realizar el juego dependiendo su edad.

##### Comienza el juego:

- La idea es observar y escoger algo que esté al alcance de la vista de los niños y adultos.
- Tienen que ir describiendo características del objeto o animal, para que el niño vaya uniendo información, observe y descubra.

#### ACTIVIDAD 2: "PINTANDO SOBRE PIEDRAS"

Esta alternativa es para otro día de paseo, al río, al cerro o al campo, que es una buena posibilidad, ya que no anda mucha gente.

Con la actividad desarrollan la motricidad fina, coordinación óculo-manual, creatividad y sociabilidad, además del lenguaje al describir sus obras de arte, las pueden poner en el marco que soportan las ventanas, en el jardín o en los maceteros. Les aseguro será una linda actividad.

##### Mãos a la obra:

- Recolecten piedras lisas y de tamaño de 10 a 12 cms.
- Llegando a casa, pongan mãos a la obra con delantales, pinturas, pinceles o simplemente los dedos y pinten sobre las piedras.
- También otra versión puede ser con piedras más pequeñas, tipo gravilla, con las que se pueden hacer esculturas. El adulto responsable va colocando silicona caliente y ellos van creando sus obras.



# ¿CÓMO ENSEÑAR A NUESTROS NIÑOS Y NIÑAS CON JUEGOS EN LA RUTINA DIARIA?





#### ESTIMADAS FAMILIAS:

POR MEDIO DE ESTE ESPACIO, SANTO TOMÁS SEMANALMENTE DEMOSTRará QUE LAS ACTIVIDADES DE RUTINA DE UNA CASA PUEDEN TRANSFORMARSE EN ACTIVIDADES EDUCATIVAS, LÚDICAS Y DE COLABORACIÓN PARA SUS HIJOS. RECORDÉMONOS QUE EL ESTAR EN CASA NO SIGNIFICA NO TENER TAREAS QUE REALIZAR. SABEMOS QUE LA MAYORÍA DE LOS PADRES NO TIENEN TIEMPO PARA ENSEÑAR A SUS HIJOS Y QUE A VECES SE LES HACE DIFÍCIL MANTENERLOS ATENTOS A LA CLASE VIRTUAL. AQUÍ ENSEÑAREMOS ALGUNOS TRUCOS Y ACTIVIDADES PARA HACER DEL APRENDIZAJE UN JUEGO.



MARCELA REYES GENERAL  
Educadora de Párvulos y jefa de carrera  
Técnica en Educación Parvularia 1° y 2° básico  
CFT Santo Tomás Rancagua

#### ACTIVIDAD 1: LANZA PELOTAS

Desarrollamos habilidades óculo-manuales, participación, lanzamiento y sociabilidad. También, algo muy importante: desarrollar la frustración al perder. No olviden que en la vida no siempre se gana.

Manos a la obra:

- En toda casa hay bandejas de huevo, con los niños pueden unir varias y pintar cada orificio de unos 5 colores diferentes, otorgando puntajes a cada color.
- Después, con hojas de diarios o revistas, arrugan papel y van formando con cinta de embalaje pelotitas no mayores que los orificios de las bandejas.
- El juego consiste en lanzar unas tres por cada participante y sumar los puntos que logran. También pueden usar unas pelotas salarinas o de pin pon.



#### ACTIVIDAD 2: NOCHE DE TEATRO

Desarrollaremos, la creatividad, el lenguaje, la personalidad y el trabajo en equipo, además de disfrutar un momento en familia. No seas un espectador o simple camarógrafo, ¡toma un disfraz y a actuar!

Comienza el juego:

- En estos días tan fríos, podemos crear con nuestros hijos una representación de un cuento conocido o inventar el propio.
- Invítelos a buscar sus disfraces o ropa de ustedes y accesorios que siempre hay en casa.
- Coloquen una sábana en una muralla, un par de lámparas de velador como reflectores y transformemos una noche aburrida en una noche de teatro.
- Puede ir acompañado de palomitas de maíz o un pequeño coctel para disfrutar.
- Puedes tener el celular para grabar la obra y después disfrutar viéndola, pero no te olvides que la participación de los adultos es muy significativa para ellos.



# ¿CÓMO ENSEÑAR A NUESTROS NIÑOS Y NIÑAS CON JUEGOS EN LA RUTINA DIARIA?



SANTO  
TOMÁS

INSTITUTO PREPARATORIO  
CENTRO EDUCACIONAL SANTO TOMÁS





#### ESTIMADAS FAMILIAS:

POR MEDIO DE ESTE ESPACIO, SANTO TOMÁS SEMANALMENTE DEMOSTRARÁ QUE LAS ACTIVIDADES DE RUTINA DE UNA CASA PUEDEN TRANSFORMARSE EN ACTIVIDADES EDUCATIVAS, LÚDICAS Y DE COLABORACIÓN PARA SUS HIJOS.

RECORDAMOS QUE EL ESTAR EN CASA NO SIGNIFICA NO TENER TAREAS QUE REALIZAR. SABEMOS QUE LA MAYORÍA DE LOS PADRES NO TIENEN TIEMPO PARA ENSEÑAR A SUS HIJOS Y QUE A VECES SE LES HACE DIFÍCIL MANTENERLOS ATENTOS A LA CLASE VIRTUAL.

AQUÍ, ENSEÑAREMOS ALGUNOS TRUCOS Y ACTIVIDADES PARA HACER DEL APRENDIZAJE UN JUEGO.



MARCELA REYES GENERAL  
Educatora de Párvulos y jefa de carrera  
Técnico en Educación Parvularia 1° y 2° básico  
CFT Santo Tomás Rancagua

#### ACTIVIDAD 1: OBRA DE TÍTERES

Con esta actividad desarrollamos la creatividad, el lenguaje, la escucha atenta, el respeto por los turnos y el trabajo en equipo.

Manos a la obra:

- En la tarde cuando se comienza a oscurecer o antes de ir a dormir, invite a sus hijos a inventar una obra de títeres.
- Recolecten sus peluches y juguetes favoritos para usarlos como personajes.
- Como escenario, se pueden esconder detrás del sillón y ellos les cuentan a ustedes una historia.



#### ACTIVIDAD 2: LOS DETECTIVES


Esta actividad es muy interesante – sobre todo para los más pequeños – los que no sólo conocerán texturas, sino que también descubrirán el mundo con una visión más dedicada y admirarán lo hermoso de la creación.

Comienza el juego:

- Podemos hacer unas lupas con cartones de cajas para darle personalidad al personaje.
- Los invitaremos a buscar dentro y fuera de la casa las texturas escondidas, poniendo una hoja blanca y marcando sobre ella con lápices de cera. Pueden buscar en el patio, en implementos de cocina, en la ropa etc.
- Con supervisión de los más grandes, podrán descubrir que el mundo no es plano y que en todos lugares tenemos texturas, y describirlas como rugosas, duras, lisas, corrugadas, etc. Después pueden comparar y comentar sobre sus descubrimientos.



# ¿CÓMO ENSEÑAR A NUESTROS NIÑOS Y NIÑAS CON JUEGOS EN LA RUTINA DIARIA?





#### ESTIMADAS FAMILIAS:

POR MEDIO DE ESTE ESPACIO, SANTO TOMÁS SEMANALMENTE DEMOSTRARA QUE LAS ACTIVIDADES DE RUTINA DE UNA CASA PUEDEN TRANSFORMARSE EN ACTIVIDADES EDUCATIVAS, LÚDICAS Y DE COLABORACIÓN PARA SUS HIJOS.

RECORDAMOS QUE EL ESTAR EN CASA NO SIGNIFICA NO TENER TAREAS QUE REALIZAR. SABEMOS QUE LA MAYORÍA DE LOS PADRES NO TIENEN TIEMPO PARA ENSEÑAR A SUS HIJOS Y QUE A VECES SE LES HACE DIFÍCIL

MANTENERLOS ATENTOS A LA CLASE VIRTUAL.

AQUÍ, ENSEÑAREMOS ALGUNOS TRUCOS Y ACTIVIDADES PARA HACER DEL APRENDIZAJE UN JUEGO.



**MARCELA REYES GENERAL**  
Educadora de Niños  
y jefa de carrera  
Técnica en Educación  
Primaria 1° y 2° básico  
CFT Santa Tomás Rancagua

#### ACTIVIDAD 1: "MAYOR O MENOR QUE"

Con esta actividad ayudaremos a nuestros hijos que están en primero y segundo básico, a reconocer los conceptos "mayor que" y "menor que". Es un gran aporte para adquirir nociones de cantidad y desarrollar el pensamiento matemático.

Vamos a jugar:

- Utilizamos una baraja de naipes inglés, seleccionando sólo las cartas del 2 al 10.

- Ponemos cinco cartas abiertas y debajo de ellas otras cinco cartas cerradas.

- Se trata de un concurso, en que el niño o niña debe adivinar si la carta de abajo es mayor o menor que la que está arriba abierta. La idea es que ellos solos descubran la respuesta.



#### ACTIVIDAD 2: "IGUAL QUE"

No íbamos a dejar a los más pequeños fuera. Con esta actividad desarrollamos en ellos la noción de cantidad, concepto numérico y pensamiento lógico matemático.

Comienza el juego:

- Con la misma baraja de naipes inglés, les enseñaremos que cada carta tiene un número y la cantidad de figuras en su diseño. Por ejemplo, el 10 de corazones tiene 10 corazones impresos.

- Dependiendo de la edad, le pasamos una carta y ellos deben colocar en un plato, en una bandeja o lo que dispongan en casa, la misma cantidad de otros elementos, como palos de fósforos, cucharitas, porotos, etc. La idea es hacer conjuntos iguales que la carta que les tocó.

# ¿CÓMO ENSEÑAR A NUESTROS NIÑOS Y NIÑAS CON JUEGOS EN LA RUTINA DIARIA?



**SANTO  
TOMÁS**

INSTITUTO PROFESIONAL  
CENTRO DE INNOVACIÓN TÉCNICA





#### ESTIMADAS FAMILIAS:

POR MEDIO DE ESTE ESPACIO, SANTO TOMÁS SEMANALMENTE DEMOSTRará QUE LAS ACTIVIDADES DE RUTINA DE UNA CASA PUEDEN TRANSFORMARSE EN ACTIVIDADES EDUCATIVAS, LÚDICAS Y DE COLABORACIÓN PARA SUS HIJOS.

RECORDAMOS QUE EL ESTAR EN CASA NO SIGNIFICA NO TENER TAREAS QUE REALIZAR. SABEMOS QUE LA MAYORÍA DE LOS PADRES NO TIENEN TIEMPO PARA ENSEÑAR A SUS HIJOS Y QUE A VECES SE LES HACE DIFÍCIL

MANTENERLOS ATENTOS A LA CLASE VIRTUAL.

AQUÍ ENSEÑAREMOS ALGUNOS TRUCOS Y ACTIVIDADES PARA HACER DEL APRENDIZAJE UN JUEGO.



**MARCELA REYES GENERAL**  
Educadora de Párvulos  
y Jefa de Carrera  
Técnica en Educación  
Parvularia 1° y 2° Básico  
CFT Santo Tomás Rancagua

#### ACTIVIDAD 1: PIZZA MATEMÁTICA

Con esta actividad ayudaremos a nuestros hijos que están en primero y segundo básico, a reconocer los conceptos "mayor que" y "menor que". Es un gran aporte para adquirir nociones de cantidad y desarrollar el pensamiento matemático

##### Con las manos en la masa:

Para finalizar el ciclo de actividades propuestas vamos a cocinar aprendiendo:

- Utilizaremos una pizza redonda y dispondremos de los ingredientes que les gusten a sus hijos.
- Usted debe partir la pizza y repartir un trozo a cada uno para que lo armen, entonces los ingredientes deben estar en diferentes platos.
- Comience a dar instrucciones para armar la pizza, por ejemplo, coloca una cucharada de salsa de tomate a tu trozo, ahora agrega tres rebanadas de tomate, dos de palmitos, tres aceitunas, etc. La idea es trabajar la noción de cantidad y número.
- Luego: ¡al horno y a disfrutar!



#### ACTIVIDAD 2: FELIZ "NO" CUMPLEAÑOS

La idea es compartir en familia y preparar una rica torta y celebrar el "no" cumpleaños de todos, como en el cuento de Alicia en el país de las maravillas.

● Para compartir el fin de semana, prepararemos un bizcochuelo o un queque y lo dividiremos en tres capas.

● Los niños van a ayudar a rellenar esta torta, con duraznos, mermelada, manjar, chispas de chocolates, mostacillas, etc.

● No importa si se ensucian o ensucian la cocina, juntos podrán limpiarla y tener un trozo de torta como recompensa. Es un lindo panorama familiar para terminar con el ciclo de actividades de la Tía Marcela.



**SANTO  
TOMÁS**

INSTITUTO PROFESIONAL AL  
CENTRO DE INNOVACIÓN TECNOLÓGICA

# ¿CÓMO ENSEÑAR A NUESTROS NIÑOS Y NIÑAS CON JUEGOS EN LA RUTINA DIARIA?

